

CZ

HORIZONTÁLNÍ ŽALUZIE





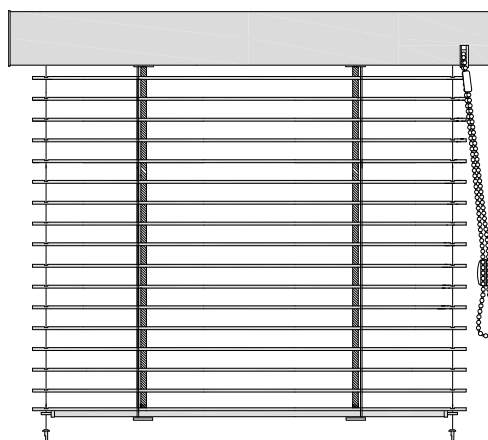
OBSAH

MAX 25	3
IKD	5
SUPER	6
MONO SC	7
INT 35/50	9
KONTAKT	10


MAX 25

Vnitřní žaluzie MAX 25 představuje z pohledu designu a funkčnosti špičku v nabídce žaluzií s horní širokou krycí lištou. Žaluzie může být dodána i bez horní krycí lišty. Žaluzie s větší šířkou (do max. 5,28 m²) lze upevnit na více místech po celé délce nosiče, což ostatní žaluzie neumožňují. Žaluzie Max 25 je vhodná do všech typů oken kromě střešních a šikmin. Jedná se o žaluzii s lehkým a tichým chodem s velice spolehlivou mechanikou. Ovládá se ručně nebo motoricky.

Žaluzie MAX 25



RONDO lišta



bez RONDO lišty

Konstrukce:

Nosník o rozměrech 25 x 45 mm, který je standardně doplněn o zaoblenou elegantní RONDO lištu s bočními plastovými krytkami. Žaluzii je možné objednat i bez RONDO lišty. Můžete si vybrat žaluzii v domykateľném provedení, které je celostínící. Obsahuje pásku, která zajišťuje vytahování lamel. Ochranné prvky pro bezpečnost dětí zamezující uškrcení dítěte.

Upevnění:

Montuje se na křídlo okna a fixaci žaluzie po výšce zajišťují pevná vodící silonová lanka.

Nosník a lamela:

Nabízíme vám lamely v šířkách 16 a 25 mm. Jednotlivé komponenty žaluzie lze barevně sladit s lamelou a RONDO lištou. Lamely dodáváme v 82 barvách a horní nosníky a RONDO lišty v 19 barvách, vyberte si v našem vzorníku.

Ovládání:

Ovládá se ručně pomocí řetízku, který je fixován v držáku na rámu okna, nebo komfortně motoricky. U ručního ovládání můžete zvolit i provedení s brzdou, které zaručuje fixaci žaluzie ve zvolené výšce bez nutnosti použití držáku řetízku.



Šířka lamely	Min. šířka	Max. šířka	Max. výška	Max. plocha
25 mm	35 cm	220 cm	240 cm	5,28 m ²
16 mm	35 cm	160 cm	230 cm	3,68m ²

Výška stažené žaluzie (nábalu)

Typ lamely	při výšce žaluzie 100 cm	při výšce žaluzie 150 cm	při výšce žaluzie 200 cm	při výšce žaluzie 240 cm	při výšce žaluzie 260 cm
25mm	6cm	7,5cm	9cm	10,2cm	10,7cm
16mm	8cm	10cm	12cm	13,5cm	---



IDK

Vnitřní žaluzie IDK je základním typem interiérové žaluzie se širokou horní krycí lištou, která je ukončená hranatými bočními krytkami. Je vhodná do všech typů oken mimo střešních a šikmých. Kotví se na křídlo okna do zasklívací lišty.

Konstrukce:

Nosník o rozměrech 25 x 25 x 45 mm

Můžete si vybrat žaluzii v domykateľném provedení, které je celostínící.

Obsahuje pásku, která zajišťuje vytahování lamel.

Plochá horní krycí lišta je ukončena hranatými postranními krytkami.

Při použití hliníkového nosníku (pouze v bílé barvě) je vhodná i do vlhkého prostředí.

Ochranné prvky pro bezpečnost dětí zamezující uškrcení dítěte.

Kotvení:

Žaluzie se montuje na křídlo okna a stabilitu lamel zajišťují pevná vodící silonová lanka.

Nosník a lamela:


Nabízíme vám lamely v šířkách 16 a 25 mm. Jednotlivé komponenty žaluzie lze barevně sladit s lamelou a horním nosníkem. Lamely dodáváme v 82 barvách a horní nosníky v 19 barvách, vyberte si v našem vzorníku.

Ovládání:

Ovládá se pomocí řetízku, který je fixován v držáku na rámu okna.

Zvolit můžete i provedení s brzdou, které zaručuje fixaci žaluzie ve zvolené výšce bez nutnosti použití držáku řetízku.

Žaluzie IDK



Šířka lamely	Min. šířka	Max. šířka	Max. výška	Max. plocha
25 mm	35 cm	220 cm	240 cm	5,28 m ²
16 mm	35 cm	160 cm	230 cm	3,68m ²

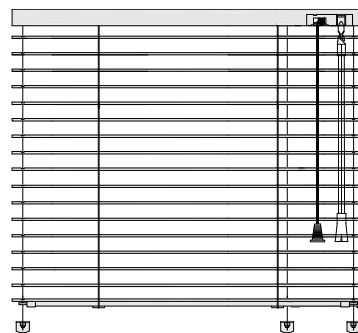
Výška stažené žaluzie (nábalu)

Typ lamely	při výšce žaluzie 100 cm	při výšce žaluzie 150 cm	při výšce žaluzie 200 cm	při výšce žaluzie 240 cm	při výšce žaluzie 260 cm
25mm	6cm	7,5cm	9cm	10,2cm	10,7cm
16mm	8cm	10cm	12cm	13,5cm	---

SUPER

Žaluzie Super je tradiční, léty ověřenou žaluzií, která je vyrobena z těch nejvyšších kvalitních komponentů. Je vyráběna v interiérovém provedení. Je vhodná do všech typů oken a šikmin mimo oken střešních. Ovládá se ručně.

Žaluzie SUPER
interiérové provedení



tyčka a provázek s brzdou

Konstrukce:

Nosník o rozměru 19 x 27 mm.
Můžete si vybrat žaluzii v domykacím provedení, které je celostínící (pouze u lamely šířky 25 mm).
Ochranné prvky pro bezpečnost dětí zamezující uškrcení dítěte.

Kotvení:

Interiérové provedení lze montovat na křídlo okna, stěnu nebo do okenního otvoru.

Nosník a lamela:

Lamely mohou mít šířku 16 mm nebo 25 mm. Prohlédněte si vzorník barev. Na výběr máte u lamely šíře 25 mm několik desítek barev včetně lamel perforovaných a u lamely šíře 16 mm 8 barev.

Ovládání:

Interiérová žaluzie je ovládána provázkem s brzdou a průhledným táhlem.

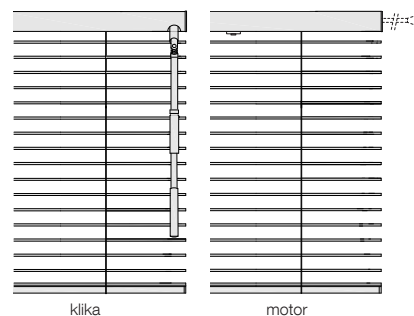
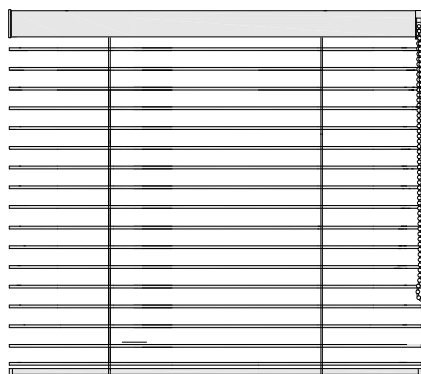


Šířka lamely	Min. šířka	Max. šířka	Max. výška	Max. plocha
25 mm	30 cm	250 cm	250 cm	6 m ²
16 mm	30 cm	160 cm	230 cm	3,68 m ²

MONO SC

Žaluzie MONO SC

Vnitřní žaluzie Mono SC patří mezi špičku v interiérových žaluziích. Vzhledem i provedením navazuje na žaluzii Monokomando s tím rozdílem, že Mono SC se vyrábí pouze v omezeném barevném provedení. Jedná se o žaluzii s kvalitními komponenty, které jsou zárukou tichého chodu žaluzie a dlouhé životnosti. Je vhodná do všech typů oken mimo střešních a šikmých oken.



Konstrukce:

Nosník o rozměrech 25 x 25 mm.
Boční vedení lamel je zajištěno ocelovými, případně silonovými lanky. Je možné dodat i provedení bez bočního vedení.
Ochranné prvky pro bezpečnost dětí zamezující uškrcení dítěte.

Kotvení:

Montuje se na křídlo okna, na strop nebo do okenního výklenku.

Nosník a lamela:

Vnitřní žaluzii Mono SC dodáváme s lamelami o šířce 16 mm a 25 mm.

Ovládání:

Ovládá se pomocí řetízku.



Šířka lamely	Min. šířka	Max. šířka	Max. výška	Max. plocha
25 mm	50 cm	250 cm	300 cm	5,28 m ²
16 mm	50 cm	160 cm	230 cm	3,7 m ²

Výška stažené žaluzie (nábalu)

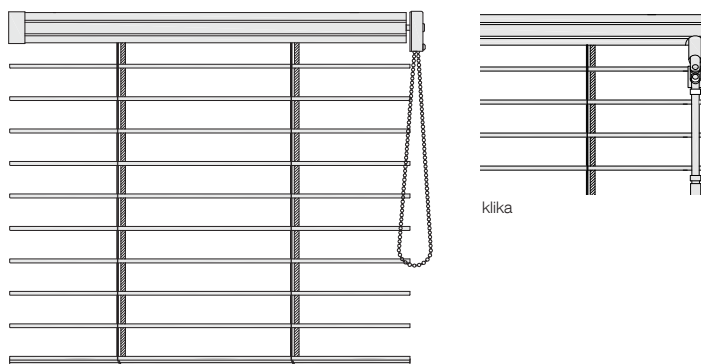
Typ lamely	při výšce žaluzie 100 cm	při výšce žaluzie 150 cm	při výšce žaluzie 200 cm	při výšce žaluzie 240 cm	při výšce žaluzie 300 cm
25mm	6cm	7,5cm	9cm	10,2cm	10,7cm
16mm	8cm	10cm	12cm	13,5cm	---



INT 35 - INT 50

Vnitřní žaluzie INT 50 je vhodná ke stínění velkých ploch. Její lamely mají šířku 50 mm a po stranách jsou vedeny v lanku. Anka stabilizují žaluzii a zajišťují ji ve správné poloze. Vnitřní žaluzie INT 35 vychází z žaluzie INT 50, liší se pouze šířkou lamely, která je 35 mm.

Žaluzie INT-35, INT-50



nekonečná šňůra nebo řetízek

Konstrukce:

Nosník o rozměrech 40 x 40 mm.
Boční vedení může být zajištěno ocelovými lanky.
Žaluzie je vhodná do všech typů oken kromě střešních a šikmin nebo i pro rozdělení velkých prostorů.
Díky kvalitnímu plastovému navijecí ložisku a kolečkům je provoz žaluzií plynulý a tichý.
Ochranné prvky pro bezpečnost dětí zamezující uškrcení dítěte.

Kotvení:

Kotví se na stěnu, strop nebo do okenního výklenku.

Nosník a lamela:

Vnitřní žaluzie INT dodáváme v několika barvách. Nosník je standardně v barvě bílé nebo v pozinku, ale můžete si vybírat z dalších desítek barev škály RAL.

Ovládání:

Žaluzie se ovládají ručně (klikou, šňůrou nebo řetízkem) nebo motoricky.



Ovládání	Šířka lamely	Min. šířka	Max. šířka	Max. výška	Max. plocha
INT-50 šňůra, řetízek, klikka	50 mm	50 cm	350 cm	300 cm	7 m ²
INT-35 šňůra, řetízek, klikka	35 mm	50 cm	250 cm	300 cm	5 m ²

Výška stažené žaluzie (nábalu)

Typ žaluzie	při výšce žaluzie 100 cm	při výšce žaluzie 150 cm	při výšce žaluzie 200 cm	při výšce žaluzie 300 cm	při výšce žaluzie 400 cm
INT-35	8 cm	9 cm	10 cm	12 cm	-
INT-50	9,5 cm	11 cm	12 cm	15 cm	-

Společnost :

METALPLAST CZ s.r.o. přední výrobce a dodavatel systémů stínící a ventilační techniky pro administrativní budovy i rodinné domy v České republice byla založena v roce 1991.



V současné době dodává na zakázku širokou paletu výrobků stínící techniky pro exteriér i interiéru, od žaluzií přes textilní rolety, hliníkové rolety až po fasádní slunolamy.

Dále výrobky pro přirozenou ventilaci objektů, tj. různé typy ventilačních žaluzií a mřížek.



Cílem společnosti je poskytovat optimální řešení zajištění zdravého a komfortního prostředí v interiéru pro každý objekt individuálně s ohledem na energetickou úspornost a zabezpečení.

Odkazy:

webové stránky



facebook



Pobočky:

Sídlo společnosti:
Březová 188 ,500 03
Hradec Králové
telefon: 495 543 011
fax: 495 408 580
e-mail: hk@metalplastcz.cz

Tepelná ochrana

Stínění

Ventilace

Zabezpečení